

turnitin artikel prima

by Jeri Araiku

Submission date: 30-May-2020 07:33PM (UTC+0700)

Submission ID: 1334710921

File name: UJI_TURNITIN.docx (2.6M)

Word count: 3275

Character count: 21527

ANALISIS BUKU MATEMATIKA SMA BERDASARKAN *STANDARD FOR MATHEMATICAL PRACTICE*

¹Jeri Araiku⁷,¹Somakim, ¹Weni Dwi Pratiwi, ¹Nadia Faradilla, ¹Annisa Oktavia Lestari

¹Universitas Sriwijaya, Jalan Raya Palembang-Prabumulih KM 32, Indralaya, Ogan Ilir, Sumatra Selatan, Indonesia, 30662, Telp/☎: (0711) 580058
e-mail: jeriaraiku@fkip.unsri.ac.id

Abstrak

Tujuan penelitian ini adalah untuk menganalisis buku penilaian matematika wajib SMA karya Prof. Wono Setya Budhi, Ph.D berdasarkan *Standard for Mathematical Practice (SMP)* pada indikator menggunakan alat-alat dan strategi yang tepat (MP5), ketepatan (MP6), mencari dan menggunakan pola (MP7), dan mencari dan menyatakan keteraturan dalam penalaran berulang (MP8). Metode yang digunakan adalah analisis konten, yaitu *desk evaluation* dengan mereduksi dan mendeskripsikan data hasil analisis. Berdasarkan hasil analisis, diperoleh kesesuaian buku dengan indikator MP5 sebesar 36,84%, MP6 dan MP8 sebesar 100%, serta MP7 sebesar 47,37%. Kesesuaian indikator ini menunjukkan bahwa buku yang dianalisis dapat membantu siswa untuk mengembangkan kemampuan berpikir tingkat tinggi, motivasi belajar, serta keterampilan menggunakan alat-alat dan aplikasi-aplikasi matematika. Buku ini juga dilengkapi dengan *barcode* yang mengarahkan pada video tutorial, sehingga sangat disarankan untuk digunakan oleh siswa agar dapat belajar secara mandiri terutama pada masa *pandemic covid-19* saat ini.

Kata Kunci: Analisis buku matematika; Standard for mathematical practice; Video tutorial; Matematika SMA

10

Abstract

The aim of this study was to analyze the compulsory high school mathematics assessment books by Prof. Wono Setya Budhi, Ph.D based on the Standard for Mathematical Practice (SMP) on indicators use appropriate tools strategically (MP5), attend to precision (MP 6), look for and make sense of structure (MP 7), and look for and make use of repeated reasoning (MP 8). The method used is content analysis, namely desk evaluation by reducing and describing the data from the analysis. Based on the analysis results, the suitability of the book with the MP5 indicators is 36.84%, MP6 and MP8 is 100%, and MP7 is 47.37%. The suitability of these indicators show that the books can help students to develop higher-order thinking skills, learning motivation, and skills using mathematical tools and applications. These books are also equipped with a barcodes that shows tutorial videos, so it is strongly recommended to be used by students to be able to study independently, especially during the current covid-19 pandemic.

Keywords: mathematics book analysis; Standard for mathematical practice; Tutorial video; Highschool mathematics

PENDAHULUAN

Penyusunan kurikulum dan pemilihan konten pendidikan matematika tetap menjadi masalah yang menantang dan kontemporer (Čeretková, Šedivý, Molnár, & Petr, 2008; Chang & Silalahi, 2017). Konten pendidikan yang dijabarkan dengan baik, metode dalam pengajaran matematika dan organisasi pendidikan yang koheren membentuk suatu proses di mana seorang siswa memperoleh pengetahuan, minat, dan keterampilan siswa (Schmidt, McKnight, Valverde, Houang, & Wiley, 1997; Robitaille & Travers, 1992; Okeeffe, 2013). Konten pendidikan ini biasanya dijabarkan dalam bentuk buku teks matematika (Gene, Zacharos, Lavidas, & Koustourakis, 2018). Buku teks matematika sangat mempengaruhi apa yang diajarkan di ruang kelas karena guru-guru menggunakan buku teks sebagai panduan harian untuk mengatur proses pembelajaran mereka, baik sehubungan dengan konten pengajaran dan

metode pengajaran (Valverde, Bianchi, Wolfe, Schmidt, & Houang, 2002; Van den Heuvel-Panhuizen & Wijers, 2005).

³ Matematika merupakan salah satu mata pelajaran utama di setiap jenjang pendidikan dan buku teks matematika memegang peranan penting dalam proses pembelajarannya. Buku teks membantu menjelaskan konsep abstrak matematika menjadi bentuk informal yang lebih mudah dipahami siswa (Valverde, Bianchi, Wolfe, Schmidt, & Houang, 2002). Buku teks matematika juga membantu dalam menjelaskan hirarki dan keterkaitan antar materi, merangsang minat belajar, menambah kosa kata termasuk istilah teknis, meningkatkan kemampuan berpikir melalui latihan dan pemecahan masalah, memiliki fitur tambahan tertentu untuk mendukung pembelajaran (Basturkmen, 2010; Graves, 2000; Čeretková, Šedivý, Molnár, & Petr, 2008).

Selama beberapa dekade terakhir, banyak penelitian yang berpusat pada analisis buku pelajaran sekolah dari berbagai sudut pandang. Beberapa di antaranya merupakan studi perbandingan konten beberapa buku (Li, 2000; Mayer, Sims, & Hidet, 1995; Taqiyuddin, 2019), peran buku teks dalam pengajaran dan pembelajaran matematika (Čeretková, Šedivý, Molnár, & Petr, 2008), hubungan antara matematika standar kurikulum/silabus dan buku pelajaran (Chang & Silalahi, 2017), dan evaluasi buku teks matematika (Arroida & Retnawati, 2018; Schmidt, McKnight, Valverde, Houang, & Wiley, 1997). Penelitian-penelitian ini berfokus pada standar konten. Namun, tidak kalah penting untuk menganalisis buku matematika berdasarkan dengan standar pelaksanaan/prosesnya, karena fokus pada standar konten dalam pembelajaran juga harus sejalan standar proses (John SanGiovanni). Terlebih lagi, dalam pembelajaran matematika, konten akan selalu berubah berdasarkan jenjang pendidikan, namun standar dalam pelaksanaannya tidak (CCSSI, 2020; O'Connell & SanGiovanni, 2013; NCTM, 2000; Clayton, 2014). Standar pelaksanaan ini disebut sebagai *Standard for Mathematical Practice (SMP)*.

Terdapat 8 SMP yang dirumuskan untuk membantu siswa mengembangkan kemampuan berpikir matematis (CCSSI, 2020), yaitu: (1) Memaknai masalah dan menyelesaikannya (MP1); (2) Menalar secara abstrak dan kuantitatif (MP2); (3) Membangun argument dan mengkritisi argumen orang lain (MP3); (4) Memodelkan dengan matematika (MP4); (5) Menggunakan alat-alat dan strategi yang tepat (MP5); (6) Ketepatan (MP6); (7) Mencari dan menggunakan pola (MP7), dan; (8) Mencari dan menyatakan keteraturan dalam penalaran berulang (MP8). Fokus terhadap *SMP* di ruang kelas dapat membantu siswa dalam meningkatkan *higher order thinking skill (HOTS)*, motivasi belajar, bahkan penggunaan teknologi pembelajaran (Apino & Retnawati, 2016; Courtney, 2014; Eyyam & Yaratan, 2014; Mateas, 2016; Tajudin, 2017).

Salah satu buku yang memenuhi beberapa kriteria *SMP* adalah buku penilaian (BUPENA) matematika SMA wajib karya Prof. Wono Setya Budhi, Ph.D (Araiku, Somakim, Pratiwi, Lestari, & Faradilla, 2020). Berdasarkan analisis yang dilakukan pada buku kelas X, XI, dan XII, diketahui bahwa buku-buku ini memenuhi kriteria MP1, MP2, MP3 sebesar 100% dan MP4 sebesar 94,74%. Buku-buku tersebut memiliki masalah dengan tingkat kesulitan yang beragam, sehingga sangat disarankan untuk digunakan di kelas agar dapat mendorong siswa untuk meningkatkan kemampuan berpikir tingkat tingginya (HOTS) (Araiku, Somakim, Pratiwi, Lestari, & Faradilla, 2020). Selain itu, dengan adanya konteks yang beragam, buku teks matematika ini juga dapat meningkatkan motivasi belajar siswa serta memberikan makna dalam belajar matematika terutama dalam penyelesaian masalah dalam kehidupan sehari-hari (Magfirah, Maidiyah, & Suryawati, 2019; Widjaja, 2013).

Berdasarkan pentingnya untuk menganalisis buku teks matematika, tidak hanya berdasarkan konten melainkan juga berdasarkan standar prosesnya, serta analisis pada penelitian terdahulu yang baru menjelaskan 4 dari 8 *SMP*, maka penelitian terhadap buku penilaian matematika wajib SMA kelas X, XI, dan XII ini bertujuan untuk (1) menganalisis kesesuaian berdasarkan *SMP* untuk indikator MP5, MP6, MP7, dan MP8, serta (2) menganalisis kelebihan lain di luar *SMP*.

5 METODE PENELITIAN

Penelitian ini merupakan penelitian deskriptif kualitatif. Metode yang digunakan dalam penelitian ini adalah analisis konten (Borg, Gall, & Gall, 2003; Farzan, 2009), dimana akan dilakukan *desk evaluation* oleh tim penelitian untuk melihat kesesuaian buku berdasarkan *Standard for Mathematical Practice (SMP)*. Data hasil analisis akan direduksi dan dideskripsikan dengan dukungan teori serta hasil penelitian yang relevan. Sampel penelitian adalah buku penilaian (BUPENA) matematika wajib SMA kelas X, XI, dan XII Prof. Wono Setya Budhi, Ph.D.

Untuk menilai kesesuaian buku, maka indikator *SMP* yang akan digunakan dapat dilihat pada Tabel 1 berikut.

Tabel 1. Indikator Standards for Mathematical Practices

<i>SMP</i>	Siswa mampu untuk	Sikap guru	Indikator buku
MP5	<ul style="list-style-type: none"> mempertimbangkan ketersediaan alat-alat ketika menyelesaikan masalah 	<ul style="list-style-type: none"> Menyediakan berbagai alat selama pembelajaran matematika Mengajar dan memodelkan penggunaan alat yang sesuai 	Terdapat fitur yang menjelaskan alat atau media yang dapat membantu

<i>SMP</i>	Siswa mampu untuk	Sikap guru	Indikator buku
	<ul style="list-style-type: none"> membuat keputusan mengenai pemilihan alat mendeteksi kemungkinan kesalahan ketika menggunakan alat-alat secara strategis menggunakan estimasi dan pengetahuan matematika lain dapat menggunakan teknologi 	<ul style="list-style-type: none"> Memfasilitasi diskusi terkait penggunaan alat Memodelkan penggunaan teknologi untuk mengeksplorasi dan memperdalam pemahaman siswa 	menyelesaikan masalah matematis.
MP6	<ul style="list-style-type: none"> Menggunakan definisi dan kosa kata matematis yang jelas untuk mengomunikasikan nalar Menspesifikasi label, satuan, jawaban di dalam konteks masalah Memahami dan menjelaskan pengertian symbol matematis 	<ul style="list-style-type: none"> Menyediakan konteks dan mading akademik Menggeneralisasi bagan jangkar dengan contoh-contoh yang relevan Memodelkan dan mengharapkan penggunaan bahasa dan kosa kata matematis dalam keseharian Memodelkan label, satuan dan jawaban spesifik dalam konteks masalah Menyediakan kesempatan pada siswa untuk mengeksplorasi symbol dan pengertian matematisnya 	Masalah matematis yang menekankan pada penggunaan symbol, satuan, dan konteks masalah.
MP7	<ul style="list-style-type: none"> Memerhatikan secara seksama untuk menentukan pola dan struktur (sifat) yang mungkin di dalam sebuah masalah Menganalisis pola dan mengaplikasikannya dalam konteks matematis yang sesuai Menggunakan pengetahuan awal dari bilangan dan hubungannya untuk menalar dan menyelesaikan masalah matematis 	<ul style="list-style-type: none"> Memilih masalah yang menantang dan terkait dengan menggunakan pola Membangun kepekaan bilangan sehari-hari Memfasilitasi proses menggunakan pola dan struktur untuk menghitung dan menyelesaikan masalah 	Terdapat masalah matematis yang dapat diselesaikan dengan strategi mencari pola
MP8	<ul style="list-style-type: none"> Menyadari pengulangan perhitungan dan mencari metode/representasi yang lebih efisien untuk menyelesaikan suatu masalah Mengevaluasi kelayakan hasilnya selama proses penyelesaian masalah 	<ul style="list-style-type: none"> Menyampaikan proses penyelesaian masalah oleh guru maupun siswa Menyediakan waktu dan kesempatan untuk menemukan metode yang efisien untuk suatu penyelesaian masalah 	Masalah matematis menekankan pada solusi yang efisien dengan membandingkan beberapa metode penyelesaian

Kesesuaian buku dengan indikator *SMP* dihitung berdasarkan persentase kemunculan indikator di setiap bab. Perhitungan persentase kesesuaian dapat dilihat pada rumus (1) berikut.

$$\text{Persentase kesesuaian} = \frac{\text{banyaknya bab yang memunculkan indikator } SMP}{\text{jumlah bab}} \times 100\%$$

Kategori kesesuaian buku dengan indikator dapat dilihat pada Tabel 2.

Tabel 2. Kategori kesesuaian indikator

Persentase	Kesesuaian
$75\% < p \leq 100\%$	Sangat sesuai
$50\% < p \leq 75\%$	Sesuai
$25\% < p \leq 50\%$	Cukup sesuai
$0\% \leq p \leq 25\%$	Kurang sesuai

HASIL DAN PEMBAHASAN

Hasil

Buku penilaian matematika wajib SMA terdiri atas 19 bab, dengan sebaran 7 bab di kelas X, 8 bab di kelas XI, dan 4 bab di kelas XII. Setiap bab di buku ini dianalisis untuk melihat kemunculan indikator MP5, MP6, MP7, dan MP8 secara eksplisit. Berdasarkan desk evaluation terhadap kesesuaian isi buku dengan SMP, maka diperoleh hasil sebagai berikut.

Tabel 2. Persentase kesesuaian buku

SMP	Persentase	Kesesuaian
MP5	36,84%	Cukup sesuai
MP6	100%	Sangat sesuai
MP7	47,37%	Cukup sesuai
MP8	100%	Sangat sesuai

Pembahasan

Selain melihat kesesuaian isi buku dengan indikator SMP, tim peneliti juga melakukan analisis lebih lanjut berdasarkan teori dan penelitian relevan untuk melihat potensi yang dimiliki buku berdasarkan SMP dan potensi lain yang muncul.

Menggunakan alat-alat dan strategi yang tepat (MP5)

Indikator MP5 diharapkan dapat membuat siswa mahir dalam mempertimbangkan dan menggunakan alat yang tersedia saat memecahkan masalah matematis. Alat-alat dapat berupa pensil dan kertas, penggaris, busur derajat, kalkulator, spreadsheet, sistem aljabar komputer, aplikasi statistik, atau aplikasi geometri dinamis (O'Connell & SanGiovanni, 2013). Tingkat ketercapaian indikator MP5 yang secara eksplisit dalam buku penilaian ini adalah sebesar 36,84%. Contoh indikator MP5 yang muncul pada buku penilaian ini dapat dilihat pada gambar 1.

1.

3. Gunakanlah Geogebra (<http://www.geogebra.org/cms/en/>) untuk mengerjakan soal berikut.

- Gambarlah $y = \cos 2x$ dan $y = \cos^2 x$. Berdasarkan kedua grafik ini, jelaskan hubungan di antara keduanya.
- Gambarlah $y = \cos 2x$ dan $y = \sin^2 x$. Berdasarkan kedua grafik ini, jelaskan hubungan di antara keduanya.
- Gambarlah $y = \sin 2x$ dan $y = \sin x \cos x$. Berdasarkan kedua grafik ini, jelaskan hubungan di antara keduanya.

5. a. Buatlah dengan Microsoft Excel, jika perhitungan di atas dihitung per bulan, per setengah tahun, dan per tahun dengan cara bunga majemuk. Semua bunga 8% per tahun. Berikut telah dihitung sampai pada akhir tahun. Lanjutkan tabel Microsoft Excel berikut ini.

t	n	W	Bunga	10%	Bunga	10%	Bunga	10%	Bunga	10%	Bunga	10%
1	2	3	4	5	6	7	8	9	10	11	12	13
1	1	1.000.000,00	0,000000	1.000.000,00	0,000000	1.000.000,00	0,000000	1.000.000,00	0,000000	1.000.000,00	0,000000	1.000.000,00
2	2	1.000.000,00	0,111111	1.000.000,00	0,111111	1.000.000,00	0,111111	1.000.000,00	0,111111	1.000.000,00	0,111111	1.000.000,00
3	3	1.000.000,00	0,222222	1.000.000,00	0,222222	1.000.000,00	0,222222	1.000.000,00	0,222222	1.000.000,00	0,222222	1.000.000,00
4	4	1.000.000,00	0,333333	1.000.000,00	0,333333	1.000.000,00	0,333333	1.000.000,00	0,333333	1.000.000,00	0,333333	1.000.000,00
5	5	1.000.000,00	0,444444	1.000.000,00	0,444444	1.000.000,00	0,444444	1.000.000,00	0,444444	1.000.000,00	0,444444	1.000.000,00
6	6	1.000.000,00	0,555556	1.000.000,00	0,555556	1.000.000,00	0,555556	1.000.000,00	0,555556	1.000.000,00	0,555556	1.000.000,00
7	7	1.000.000,00	0,666667	1.000.000,00	0,666667	1.000.000,00	0,666667	1.000.000,00	0,666667	1.000.000,00	0,666667	1.000.000,00
8	8	1.000.000,00	0,777778	1.000.000,00	0,777778	1.000.000,00	0,777778	1.000.000,00	0,777778	1.000.000,00	0,777778	1.000.000,00
9	9	1.000.000,00	0,888889	1.000.000,00	0,888889	1.000.000,00	0,888889	1.000.000,00	0,888889	1.000.000,00	0,888889	1.000.000,00
10	10	1.000.000,00	1,000000	1.000.000,00	1,000000	1.000.000,00	1,000000	1.000.000,00	1,000000	1.000.000,00	1,000000	1.000.000,00
11	11	1.000.000,00	1,111111	1.000.000,00	1,111111	1.000.000,00	1,111111	1.000.000,00	1,111111	1.000.000,00	1,111111	1.000.000,00
12	12	1.000.000,00	1,222222	1.000.000,00	1,222222	1.000.000,00	1,222222	1.000.000,00	1,222222	1.000.000,00	1,222222	1.000.000,00
13	13	1.000.000,00	1,333333	1.000.000,00	1,333333	1.000.000,00	1,333333	1.000.000,00	1,333333	1.000.000,00	1,333333	1.000.000,00
14	14	1.000.000,00	1,444444	1.000.000,00	1,444444	1.000.000,00	1,444444	1.000.000,00	1,444444	1.000.000,00	1,444444	1.000.000,00
15	15	1.000.000,00	1,555556	1.000.000,00	1,555556	1.000.000,00	1,555556	1.000.000,00	1,555556	1.000.000,00	1,555556	1.000.000,00
16	16	1.000.000,00	1,666667	1.000.000,00	1,666667	1.000.000,00	1,666667	1.000.000,00	1,666667	1.000.000,00	1,666667	1.000.000,00
17	17	1.000.000,00	1,777778	1.000.000,00	1,777778	1.000.000,00	1,777778	1.000.000,00	1,777778	1.000.000,00	1,777778	1.000.000,00
18	18	1.000.000,00	1,888889	1.000.000,00	1,888889	1.000.000,00	1,888889	1.000.000,00	1,888889	1.000.000,00	1,888889	1.000.000,00
19	19	1.000.000,00	2,000000	1.000.000,00	2,000000	1.000.000,00	2,000000	1.000.000,00	2,000000	1.000.000,00	2,000000	1.000.000,00

Gambar 1. Contoh indikator MP5 pada buku

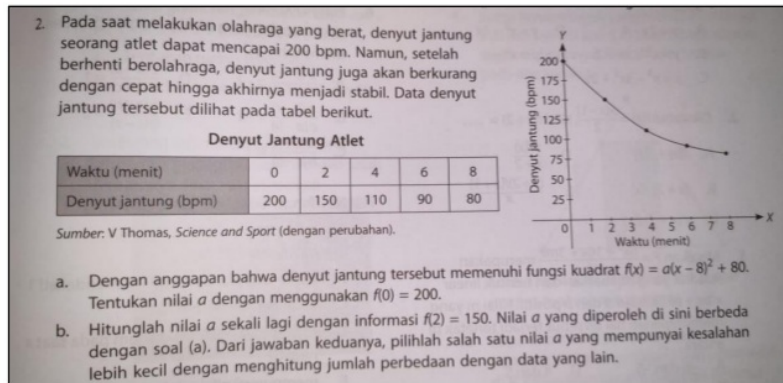
Gambar 1 menunjukkan instruksi penggunaan aplikasi matematika yaitu geogebra serta

microsoft excel untuk membantu siswa dalam menyelesaikan masalah trigonometri dan aritmetika sosial. Penggunaan aplikasi seperti geogebra dan microsoft excel tidak hanya berguna dalam menyelesaikan masalah matematis, namun juga berfungsi sebagai alat untuk mengonfirmasi suatu penyelesaian dalam permodelan matematika (Sung, 2015; Jacinto & Carreira, 2017). Oleh sebab itu, indikator ini berhubungan erat dengan indikator MP1 dan MP4 (Araiku, Somakim, Pratiwi, Lestari, & Faradilla, 2020). Dengan penggunaan aplikasi, siswa dapat melakukan berbagai macam percobaan matematis untuk pemahaman yang lebih baik (Kilicman, Hassan, & Husain, 2010). Selain itu, karena tingkat ketelitian perhitungan aplikasi lebih baik dibandingkan perhitungan manual, misal dikarenakan adanya pembulatan, maka indikator ini juga terkait dengan indikator MP6.

Walaupun tingkat ketercapaian indikator ini hanya 36,84%, namun hal ini dikarenakan aplikasi matematika yang tertulis secara eksplisit cukup minim. Pada pelaksanaannya, guru dapat mengaplikasikan aplikasi-aplikasi matematika pada materi lain, menggunakan alat-alat sederhana seperti penggaris dan kalkulator, serta website matematika seperti <https://keisan.casio.com/>. Oleh sebab itu, peran guru dalam merancang proses pembelajaran serta media pembelajaran yang digunakan, sehingga standar MP5 tetap dapat terpenuhi dengan baik dengan mengaplikasikan buku ini di dalam kelas.

Ketepatan (MP6)

Indikator MP6 membantu siswa dalam menyatakan makna simbol yang mereka pilih, berhati-hati dalam menentukan satuan ukuran, menghitung secara akurat dan efisien, serta mengungkapkan jawaban numerik dengan tingkat ketepatan yang sesuai untuk konteks masalah (O'Connell & SanGiovanni, 2013). Tingkat pemenuhan indikator MP6 adalah sebesar 100%. Pada dasarnya, seluruh masalah matematis menuntut penyelesaian yang akurat, terutama masalah yang berbentuk analisis dan masalah yang mengaitkan konteks dalam penyelesaiannya (CCSSI, 2020). Sebagai contoh, saat menyelesaikan masalah terkait biaya minimal untuk membeli cat, jika hasil perhitungan kebutuhan cat adalah 11,302 liter, maka biaya yang dikeluarkan haruslah biaya untuk membeli 12 liter cat, bukan 11 liter. Walaupun secara aturan pembulatan $11,302 \approx 11$, namun karena konteksnya adalah biaya minimum berdasarkan kebutuhan cat, maka pembulatan yang dilakukan harus pembulatan ke atas (Araiku, Parta, & Rahardjo, 2019).



Gambar 2. Contoh indikator MP6 pada buku

Secara eksplisit, Gambar 2 merupakan contoh masalah yang menuntut ketepatan siswa hingga memiliki kesalahan terkecil. Sebagai contoh pada bagian pertanyaan (2a), diberikan sebuah fungsi kuadrat yang memodelkan detak jantung seseorang yaitu $f(x) = a(x - 8)^2 + 80$. Kemudian siswa mencari nilai a tersebut berdasarkan data yang diketahui yaitu $f(0) = 200$, sehingga nilai a adalah

$$f(0) = a(0 - 8)^2 + 80 = a(-8)^2 + 80 = 64a + 80$$

Sehingga

$$64a + 80 = 200$$

$$64a = 200 - 80$$

$$64a = 120$$

$$a = 1\frac{7}{8}.$$

Kemudian pada bagian (2b), siswa mencari nilai a berdasarkan data $f(2) = 150$, sehingga diperoleh

$$f(2) = a(2 - 8)^2 + 80 = a(-6)^2 + 80 = 36a + 80$$

Sehingga

$$36a + 80 = 150$$

$$36a = 150 - 80$$

$$36a = 70$$

$$a = 1\frac{17}{18}.$$

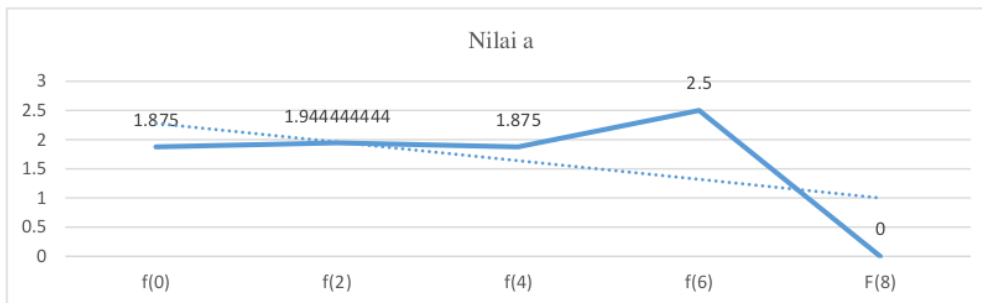
Dari sini dapat dilihat bahwa nilai a tidak konsisten, sehingga tidak diketahui mana nilai a yang tepat atau paling mendekati kebenaran. Oleh sebab itu, diperlukan uji lanjut pada $f(4)$, $f(6)$, dan $f(8)$ sehingga diperoleh

$$f(4), a = 1\frac{7}{8}$$

$$f(6), a = 2\frac{1}{2}$$

$$f(8), a = 0$$

Perhatikan bahwa setiap nilai a berbeda. Sehingga untuk memilih nilai a yang tepat diperlukan bimbingan guru. Salah satu caranya adalah menggunakan garis regresi untuk menentukan selisih terkecil untuk setiap nilai a . Hal ini dapat dilakukan secara mudah dengan menggunakan bantuan line graph pada *microsoft* yang dapat dilihat pada Gambar 3.

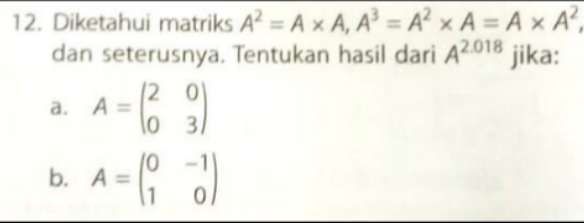


Gambar 3. Line graph pada menggunakan *microsoft*

Berdasarkan Gambar 3, dapat disimpulkan bahwa nilai a yang paling mendekati adalah $1\frac{17}{18}$. Masalah tipe ini dapat membantu siswa untuk berargumentasi, berpikir kritis, serta menggunakan alat-alat yang tepat (Dede, 2019; Veleda & Burak, 2017). Oleh sebab itu, indikator ini berkaitan erat dengan semua indikator *SMP*.

Mencari dan menggunakan pola (MP7)

Indikator MP7 menekankan pada penyelesaian masalah dengan mencari pola (CCSSI, 2020). Menentukan pola ²¹ adalah salah satu strategi dalam pemecahan masalah matematika (NCTM, 2000). Persentase kemunculan MP7 pada buku ini adalah sebesar 47,37%. Hal ini dikarenakan dalam memecahkan masalah matematika, menggunakan pola bukanlah satu-satunya strategi yang paling efektif dalam memecahkan masalah matematika. Masing-masing masalah dapat diselesaikan secara efisien dengan menggunakan strategi yang berbeda-beda. Salah satu contoh masalah matematis yang lebih efisien jika diselesaikan dengan menggunakan pola ¹⁵ dapat dilihat pada Gambar 4.



Gambar 4. Contoh indikator MP7 pada buku

Dalam menyelesaikan masalah tersebut, misalkan untuk (12a), diberikan

$$A = \begin{pmatrix} 2 & 0 \\ 0 & 3 \end{pmatrix}$$

Dengan definisi $A^2 = A \times A$, $A^3 = A^2 \times A$ dan seterusnya, maka diperoleh

$$A^2 = \begin{pmatrix} 4 & 0 \\ 0 & 9 \end{pmatrix}; A^3 = \begin{pmatrix} 8 & 0 \\ 0 & 27 \end{pmatrix}; A^4 = \begin{pmatrix} 16 & 0 \\ 0 & 81 \end{pmatrix}$$

Untuk mencari A^{2018} dengan cara perhitungan manual, maka akan memakan waktu yang sangat lama. Oleh sebab itu, dengan melihat pola, penyelesaian masalah tersebut tidak akan memakan waktu yang lama, di mana

$$A = \begin{pmatrix} 2 & 0 \\ 0 & 3 \end{pmatrix}; A^2 = \begin{pmatrix} 2^2 & 0 \\ 0 & 3^2 \end{pmatrix}; A^3 = \begin{pmatrix} 2^3 & 0 \\ 0 & 3^3 \end{pmatrix}; A^4 = \begin{pmatrix} 2^4 & 0 \\ 0 & 3^4 \end{pmatrix}$$

Sehingga dapat diperoleh bahwa

$$A^{2018} = \begin{pmatrix} 2^{2018} & 0 \\ 0 & 3^{2018} \end{pmatrix}.$$

Sedangkan untuk (12b), juga dapat dikerjakan lebih efisien dengan mendapatkan aturan tertentu, dimana

$$A = \begin{pmatrix} 0 & -1 \\ 1 & 0 \end{pmatrix}$$

Dengan definisi $A^2 = A \times A$, $A^3 = A^2 \times A$ dan seterusnya, maka diperoleh

$$A^2 = \begin{pmatrix} -1 & 0 \\ 0 & -1 \end{pmatrix}; A^3 = \begin{pmatrix} 0 & 1 \\ -1 & 0 \end{pmatrix}; A^4 = \begin{pmatrix} 1 & 0 \\ 0 & 1 \end{pmatrix}; A^5 = \begin{pmatrix} 0 & -1 \\ 1 & 0 \end{pmatrix}$$

Disini dapat dilihat bahwa akan terjadi pengulangan pola setelah A^4 , dimana $A^5 = A$, $A^6 = A^2$, $A^7 = A^3$, $A^8 = A^4$, $A^9 = A^5 = A$, dan seterusnya. Oleh sebab itu, untuk mencari A^{2018} tidak diperlukan perkalian manual sebanyak 2018 kali, cukup dengan melihat pola yang diperoleh, dimana $2018 = 2016 + 2 = 4(504) + 2$, sehingga diperoleh

$$A^{2018} = A^2 = \begin{pmatrix} -1 & 0 \\ 0 & -1 \end{pmatrix}.$$

Penggunaan strategi menemukan pola dalam menyelesaikan masalah dapat membantu siswa untuk meningkatkan kemampuan membuat generalisasi dan berpikir kreatif, terutama kefasihan dan fleksibilitas (Vale, Pimentel, Cabrita, Barbosa, & Fonseca, 2012). Selain itu, pola dan struktur dalam matematika membantu siswa dalam memahami kuantitas dan konsep

(O'Connell & SanGiovanni, 2013).

Mencari dan menyatakan keteraturan dalam penalaran berulang

Indikator MP8 menekankan pada menemukan dan menggunakan pola sebagai strategi pemecahan masalah yang efektif (O'Connell & SanGiovanni, 2013). Implikasi dari MP8 adalah proses ketika siswa melihat dan memanfaatkan hubungan antara masalah dan perhitungannya (Illustrative-Mathematics, 2014; Clayton, 2014). Penalaran berulang memungkinkan siswa untuk mengambil jalan pintas dengan menemukan suatu aturan berdasarkan pemahaman dan pengalamannya. Masalah-masalah matematis yang mungkin untuk mendorong munculnya indikator ini adalah yang menekankan pada solusi yang efisien dengan membandingkan beberapa metode penyelesaian atau dengan menggunakan penalaran berjenjang untuk menentukan suatu aturan baru. Persentase kesesuaian MP8 pada buku matematika yang dianalisis adalah sebesar 100%. Contoh masalah yang menekankan pada proses ini ditunjukkan pada Gambar 5.

3. Pada statistika, kita akan sering menggunakan hal berikut. Diketahui \bar{x} merupakan rata-rata nilai.

a. Misalkan, kita mempunyai data x_1 dan x_2 . Tentukan bilangan \bar{x} sehingga fungsi $f(x) = (x - x_1)^2 + (x - x_2)^2$ bernilai minimum.

b. Misalkan, kita mempunyai data x_1, x_2 , dan x_3 . Tentukan bilangan \bar{x} sehingga fungsi $f(x) = (x - x_1)^2 + (x - x_2)^2 + (x - x_3)^2$ bernilai minimum.

c. Misalkan, kita mempunyai data x_1, x_2, x_3, \dots , dan x_n . Tentukan bilangan \bar{x} sehingga fungsi $f(x) = (x - x_1)^2 + (x - x_2)^2 + (x - x_3)^2 + \dots + (x - x_n)^2$ bernilai minimum.

4. Buktikan pertidaksamaan pada soal nomor (3) dengan cara lain. Untuk mempermudah pembuktian, mungkin Anda akan dibutuhkan bentuk berikut. Buktikan untuk setiap n bilangan asli.

Gambar 5. Contoh indikator MP8 pada buku

Misalkan salah satu penyelesaian nomor *a* pada Gambar 5 (kiri) adalah sebagai berikut.

Diberikan suatu fungsi

$$f(x) = (\bar{x} - x_1)^2 + (\bar{x} - x_2)^2$$

Karena $(\bar{x} - x_1)^2$ dan $(\bar{x} - x_2)^2$ akan selalu lebih dari atau sama dengan 0, maka nilai $f(x)$ terkecil yang mungkin adalah 0. Nilai ini hanya akan tercapai bila $(\bar{x} - x_1)^2 = 0$ dan $(\bar{x} - x_2)^2 = 0$. Sehingga $\bar{x} = x_1$ dan $\bar{x} = x_2$. Akibatnya $\bar{x} = x_1 = x_2$. Oleh sebab itu, $f(x)$ akan bernilai 0 jika $\bar{x} = x_1 = x_2$. Dengan cara serupa, untuk masalah *b* dan *c* akan diperoleh solusi $\bar{x} = x_1 = x_2 = x_3$ dan $\bar{x} = x_1 = x_2 = x_3 = \dots = x_n$ agar $f(x)$ bernilai minimum.

Solusi yang diberikan di atas tidak tunggal. Siswa dapat menyelesaikan masalah tersebut dengan menggunakan pendekatan berbeda, misalnya untuk nomor *a* dengan menggunakan definisi rata-rata

$$\bar{x} = \frac{x_1 + x_2}{2}$$

Sehingga solusi yang diberikan sebagai berikut

$$f(x) = (\bar{x} - x_1)^2 + (\bar{x} - x_2)^2$$

$$f(x) = \left(\frac{x_1 + x_2}{2} - x_1\right)^2 + \left(\frac{x_1 + x_2}{2} - x_2\right)^2$$

$$f(x) = \left(\frac{x_1 + x_2 - 2x_1}{2}\right)^2 + \left(\frac{x_1 + x_2 - 2x_2}{2}\right)^2$$

$$f(x) = \left(\frac{x_2 - x_1}{2}\right)^2 + \left(\frac{x_1 - x_2}{2}\right)^2$$

$$f(x) = \left(\frac{x_1 - x_2}{2}\right)^2 + \left(\frac{x_1 - x_2}{2}\right)^2$$

$$f(x) = 2\left(\frac{x_1 - x_2}{2}\right)^2$$

$$f(x) = \frac{1}{2}(x_1 - x_2)^2.$$

Nilai minimum akan diperoleh jika $x_1 = x_2$. Sehingga

$$\bar{x} = \frac{x_1 + x_2}{2} = \frac{x_1 + x_1}{2} = \frac{2x_1}{2} = x_1.$$

Akibatnya $\bar{x} = x_1 = x_2$.

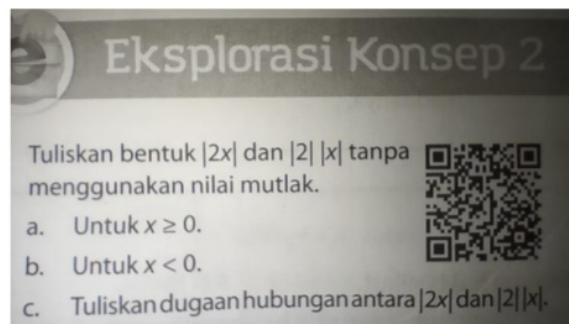
Contoh lain, masalah pada Gambar 5 (kanan) mengharuskan siswa untuk membuktikan suatu pertidaksamaan dengan metode selain dengan yang telah diberikan sebelumnya. Karena masalah tersebut dapat diselesaikan dengan lebih dari satu metode, maka masalah tersebut dapat digolongkan ke dalam masalah terbuka (*open-ended problem*). Penggunaan masalah terbuka dalam proses pembelajaran matematika memiliki beberapa keuntungan terutama untuk meningkatkan kemampuan berpikir kreatif (Damayanti & Sumardi, 2018; Fatah, Suryadi, Sabandar, & Turmudi, 2016). Adanya perbandingan beberapa metode memungkinkan siswa untuk mengembangkan kemampuan argumentasinya, terutama dalam hal menemukan solusi dengan menggunakan strategi yang paling efisien (Dwyer, Hogan, & Stewart, 2011; Firdaus, 2015). Lebih lanjut, ketika siswa mengembangkan dan memperbaiki strategi untuk perhitungan yang lebih efisien, maka ketepatan dengan perhitungan meningkat (CCSSI, 2020; O'Connell & SanGiovanni, 2013). Oleh sebab itu, indikator ini berkaitan erat dengan MP1, MP4, MP5 dan MP6.

Video tutorial dengan menggunakan *barcode*

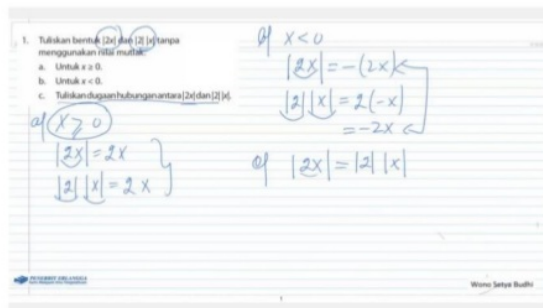
Salah satu media yang dapat digunakan agar siswa dapat lebih memahami materi matematika yang telah diajarkan dan membuat proses pembelajaran menjadi lebih

menyenangkan adalah video tutorial (Allen & Smith, 2012; Hsin & Cigas, 2013). Siswa dapat mengingat dan memahami dengan lebih baik ketika mereka melihat, mendengar dan melakukannya. Tingkat pemahaman siswa tentang suatu subjek ketika mereka melihat, mendengar dan memproduksi materi selama pengajaran lebih tinggi (75%) dibandingkan dengan siswa yang hanya melihat selama pengajaran (20%), dan hanya melihat dan mendengar (40%) (Lindstorm, 1994). Belajar dengan elemen multimedia, seperti video, telah terbukti efektif untuk kegiatan pembelajaran (Zahn, 2010).

Pada buku yang dianalisis, terdapat keunggulan dibandingkan dengan buku-buku sejenis, yaitu adanya video tutorial yang dapat diakses dengan menggunakan scan *barcode*. Fasilitas ini dapat ditemukan pada setiap bab dari seluruh buku. Gambar 6 dan Gambar 7 merupakan contoh tampilan *barcode* dan video tutorial yang terdapat dalam buku.



Gambar 6. Contoh tampilan *barcode* pada buku



Gambar 7. Contoh video tutorial

Fasilitas video tutorial ini tidak hanya terdapat pada bagian eksplorasi konsep, namun juga dalam masalah matematis dengan berbagai tingkat kesulitan yang berbeda. Hal ini tentunya akan sangat membantu siswa untuk dapat belajar secara mandiri kapanpun dan dimanapun. Dengan adanya fitur ini, maka buku penilaian matematika ini tepat digunakan untuk pembelajaran yang berbasis *blended learning*. Lebih lanjut, buku ini menjadi sangat baik

untuk digunakan terutama pada masa *pandemic covid-19* dimana siswa diharuskan untuk belajar di rumah.

SIMPULAN DAN SARAN

Kesimpulan

Hasil analisis terhadap isi buku menunjukkan bahwa buku penilaian matematika wajib SMA karya Prof. Wono Setya Budhi, Ph.D telah sesuai dengan *Standard for Mathematical Practice (SMP)*, di mana persentase kesesuaian MP5 sebesar 36,84%, MP6 dan MP8 sebesar 100%, serta MP7 sebesar 47,37%. Dengan adanya kesesuaian buku dengan indikator *SMP*, maka dengan menggunakan buku ini dapat membantu untuk mengembangkan kemampuan berpikir dan motivasi siswa dalam belajar.

Lebih lanjut, buku ini memiliki kelebihan dibandingkan dengan buku lain, dimana selain memiliki masalah dengan tingkat kesulitan dan konteks yang beragam, buku ini juga dilengkapi dengan *barcode* yang mengarahkan pada video tutorial, di mana video tutorial yang diberikan terdapat di setiap bab dan membahas berbagai bagian buku mulai dari eksplorasi konsep hingga menyelesaikan masalah matematis.

Saran

Dengan persentase MP5 dan MP8 yang cukup kecil (kurang dari 50%), hal ini dapat diatasi dengan peran guru dalam merancang proses pembelajaran dan media yang digunakan, serta strategi pemecahan masalah yang sesuai dengan masalah matematis yang diberikan. Selain itu, dengan adanya fitur video tutorial, sangat disarankan untuk menggunakan buku ini terutama pada masa *pandemic covid-19*, sehingga siswa dapat belajar secara mandiri di rumah.

turnitin artikel prima

ORIGINALITY REPORT

8%

SIMILARITY INDEX

7%

INTERNET SOURCES

3%

PUBLICATIONS

6%

STUDENT PAPERS

PRIMARY SOURCES

1	ifamus.mathematik.uni-wuerzburg.de Internet Source	1%
2	www.bhasd.org Internet Source	1%
3	www.scribd.com Internet Source	1%
4	id.scribd.com Internet Source	<1%
5	jurnal.radenfatah.ac.id Internet Source	<1%
6	Submitted to University of Lancaster Student Paper	<1%
7	Submitted to Sriwijaya University Student Paper	<1%
8	pt.scribd.com Internet Source	<1%
9	Submitted to Curtin University of Technology Student Paper	<1%

10

worldwidescience.org

Internet Source

<1%

11

ejournal.unsri.ac.id

Internet Source

<1%

12

[Submitted to Universitas Muria Kudus](#)

Student Paper

<1%

13

dep805.ru

Internet Source

<1%

14

www.yumpu.com

Internet Source

<1%

15

jurnal.unswagati.ac.id

Internet Source

<1%

16

library.unej.ac.id

Internet Source

<1%

17

matosas.typepad.com

Internet Source

<1%

18

sarwana09.blogspot.com

Internet Source

<1%

19

www.williamstein.org

Internet Source

<1%

20

eprints.umk.ac.id

Internet Source

<1%

21

planetmagicmath.blogspot.com

Internet Source

<1%

22

Submitted to Universitas Negeri Makassar

Student Paper

<1%

23

reproduksiternakruminansia-
reproduksi.blogspot.com

Internet Source

<1%

24

Submitted to Universitas Negeri Malang

Student Paper

<1%

25

www.tscm.in

Internet Source

<1%

26

Submitted to Universitas Negeri Jakarta

Student Paper

<1%

Exclude quotes Off

Exclude matches Off

Exclude bibliography Off